




# Grafikvorlage für Dach und Seitenwand, Maßstab 1:10

Format 250 x 250 cm Grundfläche



## Standard-Farben

weiß	schwarz	021c
485c	196c	202c
375c	348c	3435c
287c	534c	289c
429c	cool 11c	468c
116c	123c	reflexblue

## Standard-Farben - Farbwahl

- Wählen Sie Ihre Wunschfarbe für Dach, Volant und Seitenwände aus

Dach: Pant. \_\_\_\_\_

Volant: Pant. \_\_\_\_\_

Seitenwand: Pant. \_\_\_\_\_

## Druckfarben \*

### - Farben in Pantone angeben!

Layoutfarben auf Bildschirm und Druck können von den Pantonefarben abweichen. Produktionstechnisch bedingt können Stoff- und Druckfarben leicht von den Pantonefarben abweichen.

1. Pantone \_\_\_\_\_

2. Pantone \_\_\_\_\_

3. Pantone \_\_\_\_\_

4. Pantone \_\_\_\_\_

5. Pantone \_\_\_\_\_

6. Pantone \_\_\_\_\_

## Druckdaten

- Lieferung der Druckdaten als Pfade/Vektoren. Auch Schriften in Pfade umwandeln.

- Mindestauflösung für Bilder 45 dpi im Originalformat. Optimal wären 75 dpi und mehr!

## Produktion

- Abweichungen durch das Vernähen sind möglich. Wir können nicht garantieren, dass farbige Flächen entlang der Nähte immer parallel sind.

Änderungen und Irrtümer vorbehalten. Darf nur für EXPOTENT Faltzelte verwendet werden!