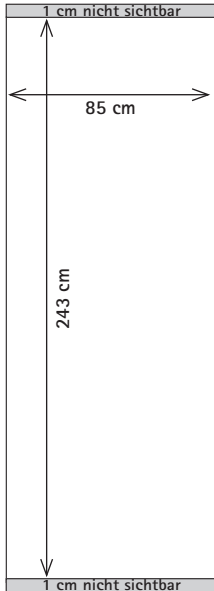


Grafikmaße expolinc 4 Screen Classic XXL



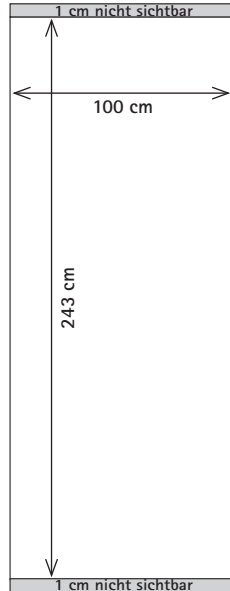
+ Informationen zur Erstellung der Druckdaten

expolinc 4 Screen Classic XXL 85
Art.-Nr. SXB 2272



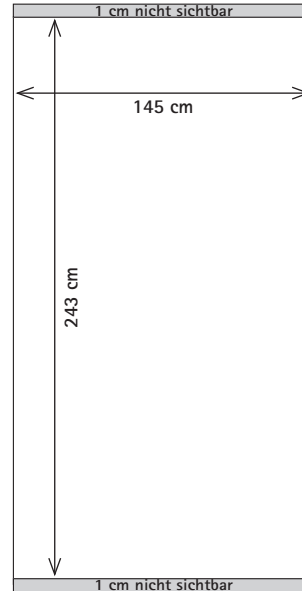
Dokumentenformat
85 x 245 cm
+ zusätzlich 3 mm
Beschnitt je Seite

expolinc 4 Screen Classic XXL 100
Art.-Nr. SXB 2274



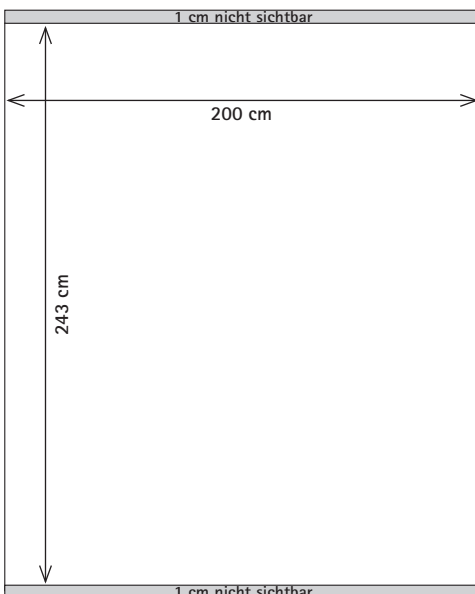
Dokumentenformat
100 x 245 cm
+ zusätzlich 3 mm
Beschnitt je Seite

expolinc 4 Screen Classic XXL 145
Art.-Nr. SXB 2276



Dokumentenformat
145 x 245 cm
+ zusätzlich 3 mm
Beschnitt je Seite

expolinc 4 Screen Classic XXL 200
Art.-Nr. SXB 2277



Dokumentenformat
200 x 245 cm
+ zusätzlich 3 mm
Beschnitt je Seite



Information + Information

- Bitte legen Sie Ihre Datei im vorgegebenen Dokumentenformat an und beachten Sie, das oben und unten je ca. 1 cm von den Profilen verdeckt wird.
- Bitte legen Sie das Dokument im Maßstab 1:2, 1:4 oder 1:1 an.
- Bitte legen Sie je Seite 3 mm Beschnitt an.