


# Grafikmaße expolinc 4 Screen Classic XL




## Informationen zur Erstellung der Druckdaten

expolinc 4 Screen Classic XL 100  
Art.-Nr. SXB 2254



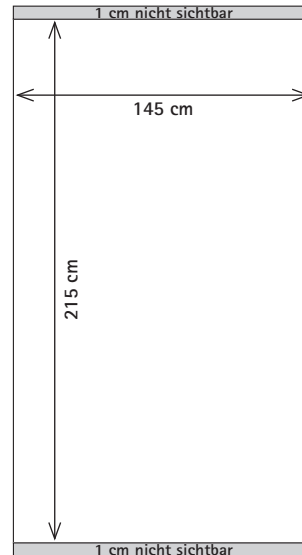
Dokumentenformat  
100 x 217 cm  
+ zusätzlich 3 mm  
Beschnitt je Seite

expolinc 4 Screen Classic XL 115  
Art.-Nr. SXB 2255



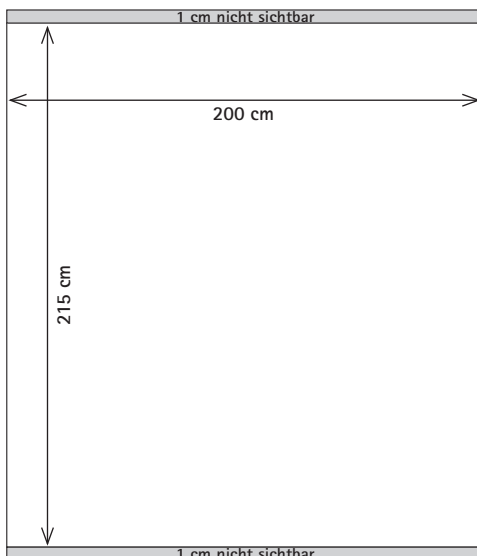
Dokumentenformat  
115 x 217 cm  
+ zusätzlich 3 mm  
Beschnitt je Seite

expolinc 4 Screen Classic XL 145  
Art.-Nr. SXB 2256



Dokumentenformat  
145 x 217 cm  
+ zusätzlich 3 mm  
Beschnitt je Seite

expolinc 4 Screen Classic XL 200  
Art.-Nr. SXB 2257



Dokumentenformat  
200 x 217 cm  
+ zusätzlich 3 mm  
Beschnitt je Seite



## Information + Information

- Bitte legen Sie Ihre Datei im vorgegebenen Dokumentenformat an und beachten Sie, das oben und unten je ca. 1 cm von den Profilen verdeckt wird.
- Bitte legen Sie das Dokument im Maßstab 1:2, 1:4 oder 1:1 an.
- Bitte legen Sie je Seite 3 mm Beschnitt an.